

Socken mit schrägem Bündchen im Ajourmuster



Größen

Beschrieben für die Schuhgrößen 36/37, 38/39, 40/41 und 42/43.

Material

- **100g Meilenweit Seta** (55% Schurwolle (Merino), 25% Polyamid, 20% Seide mit etwa 400m Lauflänge je 100 g) von Lana Grossa in **Hellflieder** (Farbe 17)

Oder

- **100g Meilenweit Soja Aurora** (60% Schurwolle (Merino), 20% Polyamid, 20% Soja mit etwa 400m Lauflänge je 100 g) von Lana Grossa in Farbe 3156 (bunt bedruckt)
- Nadelspiel, 15cm lang, Stärke 2-2,5 mm (oder Nadeln nach Wahl)
- Schere, stumpfe Wollsticknadel, Maßband

Maschenprobe

Bei glatt rechts mit Nadelstärke 2-3 mm entsprechen 30 Maschen x 40-42 Runden = 10 x 10cm

Grundstrickarten

Bündchenmuster

Siehe Strickschrift schräges Bündchen im Ajourmuster
Runde 1-38 einmal nach dem Maschenanschlag stricken.

Glatt rechts

Dafür in Runden jede Masche rechts stricken, in Reihen die Maschen in den Hinreihen rechts und in den Rückreihen links stricken.

Hinweis

Die Anleitung setzt die Grundkenntnisse des Sockenstrickens voraus. Ferse und Spitze können nach Wunsch gearbeitet werden, ich habe die Jojo-Ferse und die klassische Bandspitze gestrickt

Anleitung Gr. 36/37

60 Maschen gleichmäßig verteilt auf 4 Nadeln eines Nadelspiels anschlagen und zur Runde schließen. Der Rundenübergang liegt in der hinteren Mitte.

Für das Bündchen einmal Runde 1-38 nach der Strickschrift arbeiten, für Gr. 36/37 bitte die in der Strickschrift rot gefärbten Maschen entfallen lassen, für die 1-12 Runde die 1.-4. Runde 3x wiederholen. Anschließend glatt rechts in Runden weiter arbeiten.

In 16 cm Höhe ab Anschlag gemessen die Jojo-Ferse und den Fuß nach Grundanleitung stricken.

Socken mit schrägem Bündchen im Ajourmuster

Wenn die Fußlänge bis zum Spitzenbeginn erreicht ist, das sind bei Größe 36/37 ab der Fersenmitte etwa 18,5cm, die Bandspitze nach der Grundanleitung wie gewohnt glatt rechts stricken.

Die 2. Socke gleich arbeiten. Bei bedruckten Garnen dabei darauf achten, dass im gleichen Farbrapport begonnen wird und ggf. etwas Garn abwickeln. Anschließend alle Fäden vernähen.

Größentipp für Gr. 38/39

Es wird nach der gleichen Anleitung wie für Gr. 36/37 gestrickt, verlängern Sie dafür nur die angegebene Fußlänge vor dem Spitzenbeginn um 1,5cm auf 20cm!

Größentipp für Gr. 40/41 und 42/43

64 Maschen anschlagen, danach im Prinzip nach der Anleitung wie für Gr. 36/37 beschrieben weiterarbeiten, dabei beachten Sie bitte die Strickschrift über 64 Maschen inkl. der rotgefärbten Maschen. Verlängern Sie angegebene Fußlänge vor dem Spitzenbeginn lt. Tabelle, für Gr. 40/41 um 1cm auf 21cm und für Gr. 42/43 um 2cm auf 22cm!









Socken in Meilenweit Soja Aurora von Lana Grossa in Farbe 3156

Socken mit schrägem Bündchen im Ajourmuster

Strickschrift für das schräge Bündchen

Zeichenerklärung

-  = 1 Masche rechts
-  = 1 Masche links
-  = 1 Masche rechts verschränkt
-  = 2 Maschen rechts zusammen stricken
-  = 2 Maschen rechts verschränkt zusammen stricken
-  = 1 Umschlag